



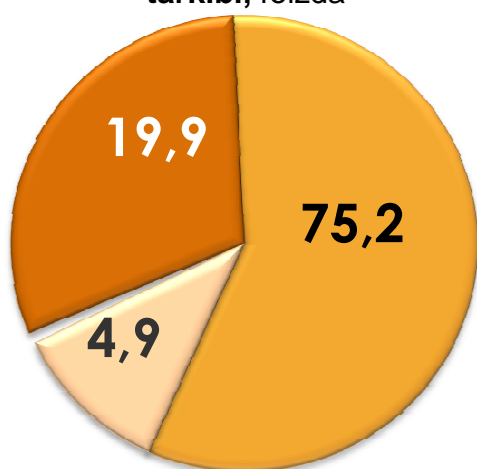
# SURXONDARYO VILOYATI CHAKANA VA ULGURJI SAVDO TOVAR AYLANMASI

*2021- yil yanvar-fevral holatiga ko'ra  
dastlabki ma'lumot*



Viloyat bo'yicha 2021- yilning yanvar-fevral oylarida chakana savdo tovar aylanmasi **1 927,9** mlrd. so'mni tashkil etib, 2020- yilning mos davriga nisbatan **1,9 %** ga kamaydi. Shu jumladan, yirik korxonalarining tovar aylanmasi **95,0** mlrd. so'mni (o'sish sur'ati – **61,2 %**), kichik biznes va xususiy tadbirkorlik subyektlarining tovar aylanmasi **1 449,0** mlrd. so'mni (o'sish sur'ati – **101,1 %**), uyushmagan savdo tovar aylanmasi **383,9** mlrd. so'mni (o'sish sur'ati – **101,8 %**) tashkil etdi.

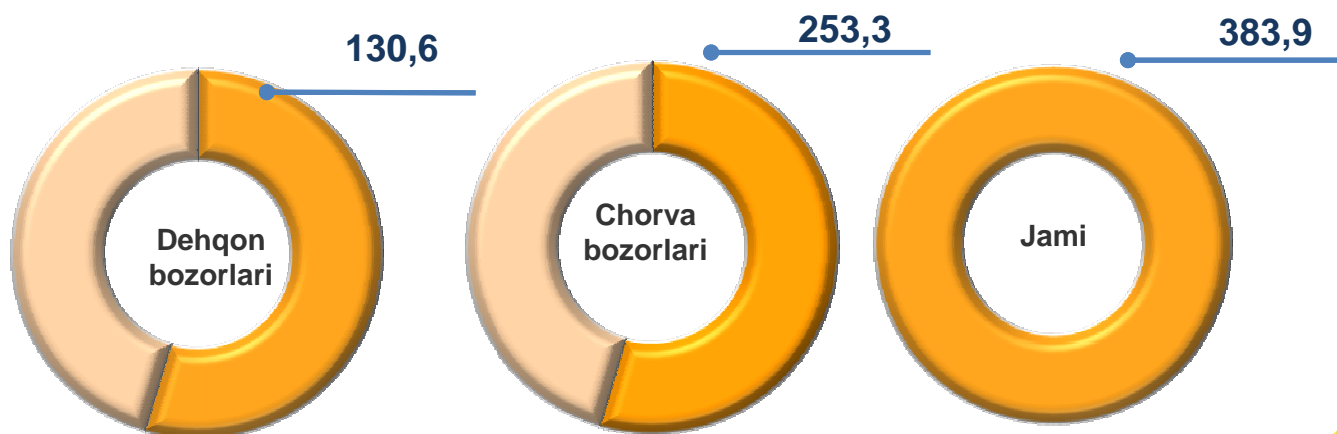
### Chakana savdo aylanmasi tarkibi, foizda



### O'sish sur'atlari, foizda



### Uyushmagan savdo, mlrd. so'm



## HUDUDLAR KESIMIDA CHAKANA SAVDO TOVAR AYLANMASI, mlrd. so'm

### ENG YUQORI ULUSH

**Denov**  
472,6

Viloyat chakana savdo tovar aylanmasida eng yuqori ulushni Denov tumani 24,5 % ulush bilan 472,6 mlrd. so'mni tashkil etdi.

**Termiz sh.**  
342,9

**Sho'rchi**  
183,3

**Sherobod**  
110,7

**Jarqo'rg'on**  
96,9

**Angor**  
92,0

**Boysun**  
89,6

**Sariosiyo**  
84,5

**Muzrabot**  
84,1

**Qumqo'rg'on**  
81,6

**Qiziriq**  
81,2

**Uzun**  
75,6

**Oltinsoy**  
73,1

**Termiz**  
39,5

**Bandixon**  
20,6

### UMUMIY MA'LUMOT

2021- yilning yanvar-fevral oylarida chakana savdo tovar aylanmasi **1 927,9** mlrd. so'mni tashkil etib, 2020- yilning mos davriga nisbatan **98,1** % ni tashkil etdi.

Viloyatimizning barcha hududlarida chakana savdo aylanmasi 2020- yilga nisbatan pasayish sur'atlari kuzatildi.

### ENG QUIYI ULUSH

Viloyat chakana savdo tovar aylanmasida eng quyi ulushni Bandixon tumani **1,1** % ulush bilan **20,6** mlrd. so'mni tashkil etdi.



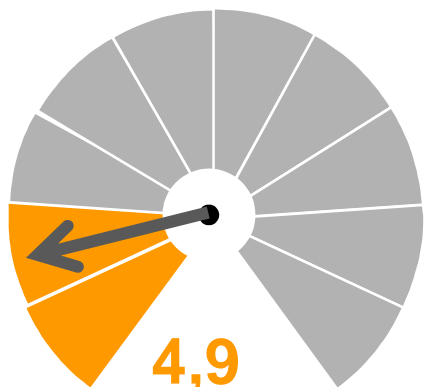
## CHAKANA SAVDO AYLANMASIDA YIRIK KORXONALAR, KICHIK BIZNES VA XUSUSIY TADBIRKORLIK SUBYEKTLARINING HAJMI VA O'SISH SUR'ATLARI

	Jami, mlrd. so'm	2020- yilga nisbatan, foizda	Yirik korxonalar, mlrd. so'm	2020- yilga nisbatan, foizda	Kichik biznes va xususiy tadbirkorlik, mlrd. so'm	2020- yilga nisbatan, foizda
<b>Surxondaryo viloyati</b>	<b>1927,9</b>	<b>98,1</b>	<b>95,0</b>	<b>61,2</b>	<b>1 832,9</b>	<b>101,2</b>
<b>Termiz shahri</b>	342,9	85,6	37,8	39,1	305,1	100,5
<i>tumanlar:</i>						
<b>Oltinsoy</b>	73,1	98,3	2,7	79,6	70,4	99,2
<b>Angor</b>	92,0	98,9	2,1	65,9	89,9	100,0
<b>Bandixon</b>	20,6	4,9 M	0,5		20,1	4,8 M
<b>Boysun</b>	89,6	98,0	2,1	63,1	87,5	99,3
<b>Muzrabot</b>	84,1	99,6	1,2	87,0	82,9	99,8
<b>Denov</b>	472,6	104,3	20,2	172,9	452,4	102,5
<b>Jarqo'rg'on</b>	96,9	98,6	5,0	87,5	91,9	99,3
<b>Qumqo'rg'on</b>	81,6	98,4	2,5	83,7	79,1	98,9
<b>Qiziriq</b>	81,2	98,2	1,9	62,3	79,3	99,6
<b>Sariosiyo</b>	84,5	99,0	4,4	104,9	80,1	98,7
<b>Termiz</b>	39,2	88,6	2,8	36,9	36,4	99,3
<b>Uzun</b>	75,6	99,0	1,4	86,9	74,2	99,2
<b>Sherobod</b>	110,7	97,9	3,8	65,1	106,9	99,7
<b>Sho'rchi</b>	183,3	100,7	6,6	147,5	176,7	99,5

2020- yilning mos davriga nisbatan barcha hududlarda chakana savdo aylanmasi pasayish sur'atlari kuzatildi. Yuqori ko'rsatkichlar Bandixon (**486,8 %**), Denov (**104,3 %**) va Sho'rchi (**107,3 %**) tumanlarida qayd etildi.



## CHAKANA SAVDO TOVAR AYLANMASI TARKIBI



Chakana savdo tovar aylanmasi tarkibida yirik korxonalarning tovar aylanmasi hajmi, 2020- yilga nisbatan **38,8 %** ga kamaydi va **95,0** mlrd. so'mni tashkil qildi. Bu esa umumiy savdo hajmining **4,9 %** ulushiga to'g'ri keladi.

### Yirik korxonalar , foizda



### Eng yuqori ulushga ega hududlar, foizda

**Sariosiyo** 4,4  
Tovar aylanmasi hajmi, mlrd. so'm

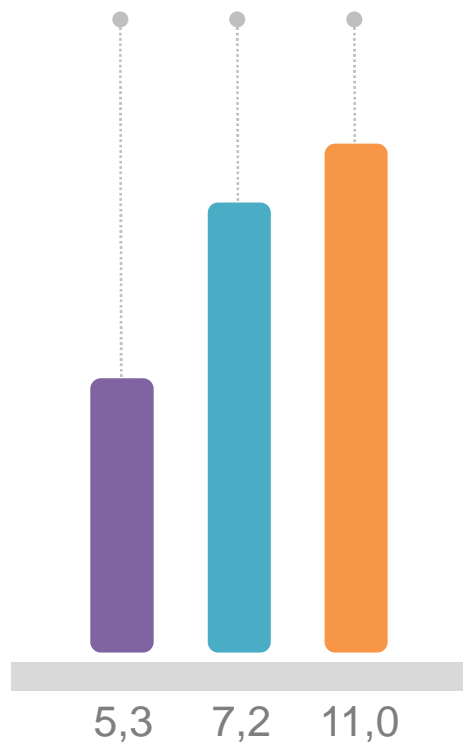
5,3

**Termiz** 2,8  
Tovar aylanmasi hajmi, mlrd. so'm

7,2

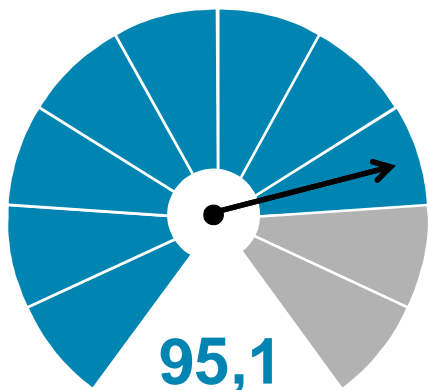
**Termiz sh.** 37,8  
Tovar aylanmasi hajmi, mlrd. so'm

11,0





## CHAKANA SAVDO TOVAR AYLANMASI TARKIBI



**Kichik biznes va xususiy tadbirkorlik subyektlari, foizda**

Kichik biznes va xususiy tadbirkorlik subyektlarining chakana savdo tovar aylanmasi hajmi statistik hisob-kitoblarga ko'ra, **1 832,9** mlrd. so'mni tashkil etib, 2020- yilning tegishli davriga nisbatan **1,1 %** ga oshdi. Viloyat miqyosida ushbu sektorning jami chakana savdo tovar aylanmasidagi ulushi **95,1 %** ni tashkil etdi.



**Kichik biznes va xususiy tadbirkorlik subyektlarining chakana savdo tovar aylanmasi yuqori ulushga ega hududlar, foizda**

**Angor** 89,9  
Tovar aylanmasi hajmi, mlrd. so'm

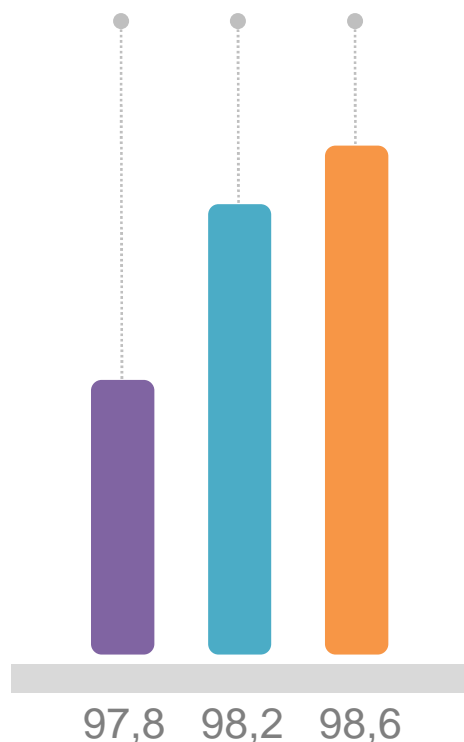
97,8

**Uzun** 74,2  
Tovar aylanmasi hajmi, mlrd. so'm

98,2

**Muzrabot** 82,9  
Tovar aylanmasi hajmi, mlrd. so'm

98,6





## CHAKANA SAVDO AYLANMASIDA YIRIK KORXONALAR, KICHIK BIZNES VA XUSUSIY TADBIRKORLIK SUBYEKTLARINING HUDUDLAR KESIMIDA ULUSHI, foizda


Tahliliy natijalarga ko'ra, chakana savdo tovar aylanmasida kichik biznes va xususiy tadbirkorlik subyektlarining ulushi bo'yicha Muzrabot (**98,6 %**), Uzun (**98,2 %**), Angor (**97,8 %**), Boysun (**97,7 %**), Qiziriq (**97,6 %**) tumanlari yetakchilik qilmoqda. Chakana tovar aylanmasi tarkibida yirik korxonalarining ulushi **4,9 %** ni tashkil etib, eng katta ulush Termiz shahrida (**11,0 %**), Termiz (**7,2 %**), Sariosiyo (**5,3 %**) va Jarqo'rg'on (**5,1 %**) tumanlarida kuzatildi.

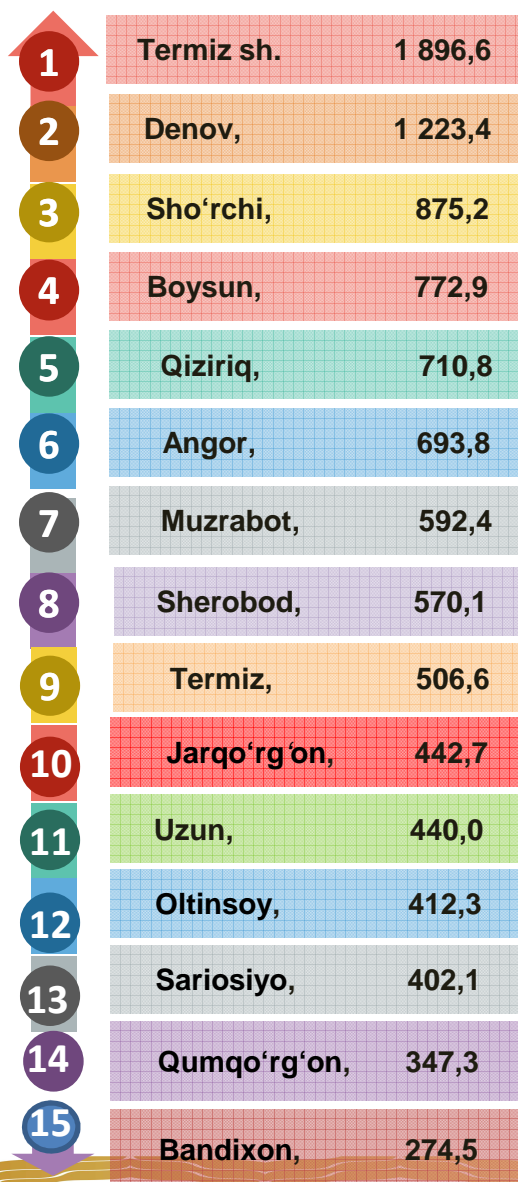


## AHOLI JON BOSHIGA NISBATAN CHAKANA SAVDO TOVAR AYLANMASI HAJMI VA O'SISH SUR'ATLARI

2021- yilning yanvar-fevral oylari holatiga ko'ra o'rtacha aholi jon boshiga chakana savdo tovar aylanmasi **726,1** ming so'mni (2020- yilning mos davriga nisbatan **4,0** % ga kamaydi) tashkil etdi.

Ushbu ko'rsatkichni hududlar kesimida solishtirilganda eng yuqorisi Termiz shahri (**1 896,6** ming so'm), Denov (**1 223,4** ming so'm) va Sho'rchi (**875,2** ming so'm) tumanlari hissasiga to'g'ri keldi.

	Hajm, ming so'm	2020- yilga nisbatan, foizda
<b>Surxondaryo viloyati</b>	<b>726,1</b>	<b>96,0</b>
<b>Termiz shahri</b>	<b>1 896,6</b>	<b>84,6</b>
<i>tumanlar:</i>		
<b>Oltinsoy</b>	<b>412,3</b>	<b>96,7</b>
<b>Angor</b>	<b>693,8</b>	<b>97,4</b>
<b>Bandixon</b>	<b>274,5</b>	<b>4,8 m</b>
<b>Boysun</b>	<b>772,9</b>	<b>96,7</b>
<b>Muzrabot</b>	<b>592,4</b>	<b>98,1</b>
<b>Denov</b>	<b>1 223,4</b>	<b>102,7</b>
<b>Jarqo'rg'on</b>	<b>442,7</b>	<b>97,1</b>
<b>Qumqo'rg'on</b>	<b>347,3</b>	<b>96,7</b>
<b>Qiziriq</b>	<b>710,8</b>	<b>96,2</b>
<b>Sariosiyo</b>	<b>402,1</b>	<b>97,6</b>
<b>Termiz</b>	<b>506,6</b>	<b>86,5</b>
<b>Uzun</b>	<b>440,0</b>	<b>97,5</b>
<b>Sherobod</b>	<b>570,1</b>	<b>96,3</b>
<b>Sho'rchi</b>	<b>875,2</b>	<b>99,0</b>



Eng yuqori hajm, Ming so'm



Eng quyi hajm, Ming so'm

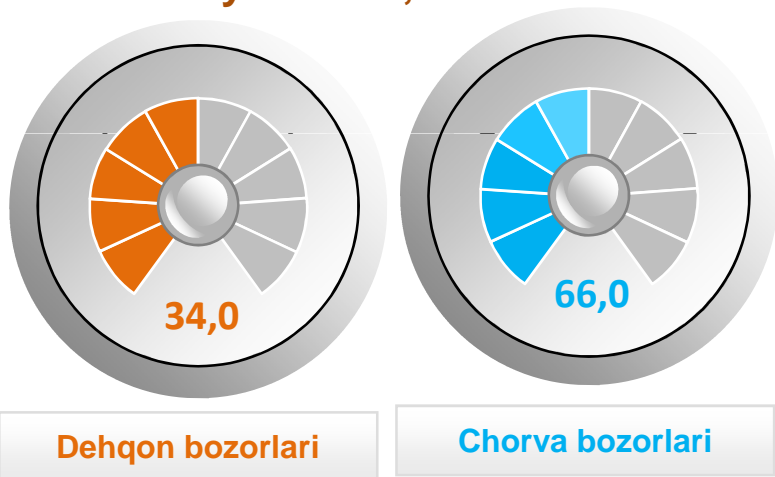




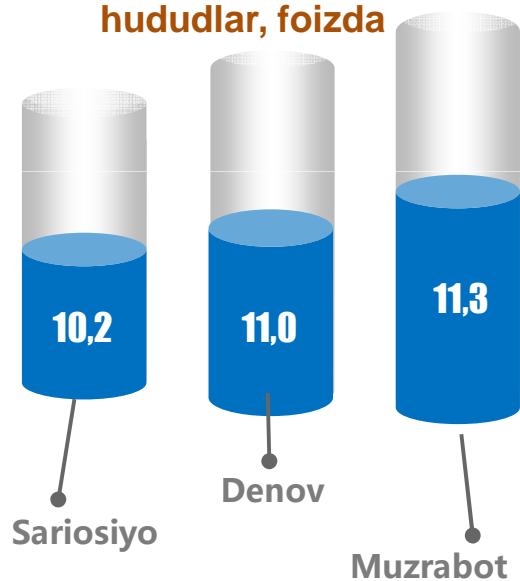
## UYUSHMAGAN SAVDO TOVAR AYLANMASI

Viloyat bo'yicha 2021- yilning yanvar-fevral oylarida uyushmagan savdo tovar aylanmasi **383,9** mlrd. so'mni tashkil etib, 2020- yilning mos davriga nisbatan **1,8 %** ga oshdi. Shu jumladan, 12-bozor va 12-bozor (chorva) (oylik) kuzatuvlari ma'lumotlariga asosan, dehqon bozorlarida savdo faoliyati bilan shug'ullanuvchi jismoniy shaxslarning uy xo'jaliklarida yetishtirgan mahsulotlarini sotish hajmi **130,6** mlrd. so'mni (o'zgarish sur'ati **4,7 %**), chorva mollari va parrandalar sotuvchi jismoniy shaxslarning savdo aylanmasi hajmi **253,3** mlrd. so'mni (o'zgarish sur'ati **0,4 %**) tashkil etdi.

### Uyushmagan savdo tovar aylanmasi, foizda



### Uyushmagan savdo tovar aylanmasida ulushi katta hududlar, foizda



### Tovar aylanmasi ulushi va hajmi

Uyushmagan savdo

**383,9 mlrd. so'm, 100 %**

Dehqon bozorlari

**130,6 mlrd. so'm, 34,0 %**

Chorva bozorlari

**253,3 mlrd. so'm, 66,0%**



## UYUSHMAGAN SAVDO AYLANMASIDA DEHQON\* VA CHORVA (PARRANDA) BOZORLARINING SAVDO AYLANMASI HAJMI VA O'SISH SUR'ATLARI

2021- yilning yanvar-fevral oylarida dehqon va chorva (parranda) bozorlarida, uy xo'jaligida yetishtirilgan qishloq xo'jaligi mahsulotlari, parrandalar va chorva mollari savdosi bilan shug'ullanuvchi jismoniy shaxslar tanlanma kuzatuvini, dastlabki ma'lumotlarga ko'ra, jismoniy shaxslar tomonidan amalga oshirilgan savdo aylanmasi hajmi dehqon bozorlarida **130,6** mlrd. so'mni, chorva (parranda) bozorlarida **253,3** mlrd. so'mni tashkil etdi.

\* Xo'jalik yurituvchi subyektlar va yakka tartibdagi tadbirkorlar (YTT)ni qo'shmagan holatda

\* Jismoniy shaxslar (dehqonlar)ning uy xo'jaligida o'z kuchlari bilan yetishtirgan qishloq xo'jaligi mahsulotlari, chorva (parranda) mollari

	Jami, mlrd. so'm	2020- yilga nisbatan, foizda	Dehqon bozorlari, mlrd. so'm	2020- yilga nisbatan, foizda	Chorva (parranda) bozorlari, mlrd. so'm	2020- yilga nisbatan, foizda
<b>Surxondaryo viloyati</b>	<b>383,9</b>	<b>101,8</b>	<b>130,6</b>	<b>104,7</b>	<b>253,3</b>	<b>100,4</b>
<b>Termiz shahri</b>	18,5	97,1	18,5	97,1		
<b>tumanlar:</b>						
<b>Oltinsoy</b>	24,5	97,6	6,7	97,9	17,8	98,1
<b>Angor</b>	22,8	97,7	10,3	98,3	12,5	97,6
<b>Bandixon</b>	15,8		1,7		14,1	
<b>Boysun</b>	30,1	97,4	10,0	98,1	20,1	96,2
<b>Muzrabot</b>	43,2	98,8	10,5	98,4	32,7	99,8
<b>Denov</b>	42,3	97,5	13,6	98,9	28,7	97,5
<b>Jarqo'rg'on</b>	20,8	97,4	8,7	97,1	12,1	97,1
<b>Qumqo'rg'on</b>	28,8	97,8	12,4	98,4	16,4	97,6
<b>Qiziriq</b>	22,6	97,6	5,0	96,4	17,6	97,8
<b>Sariosiyo</b>	39,3	97,5	7,7	98,9	31,6	97,9
<b>Termiz</b>	12,2	97,3	0,8	96,3	11,4	97,6
<b>Uzun</b>	15,3	96,6	8,0	98,2	7,3	97,9
<b>Sherobod</b>	15,8	97,8	9,4	99,2	6,4	97,7
<b>Sho'rchi</b>	31,9	97,5	7,3	97,6	24,6	97,8

## UYUSHMAGAN SAVDO TOVAR AYLANMASI: DEHQON BOZORLARI

2021- yilning yanvar-fevral oylarida viloyatimizning barcha hududlarida joylashgan dehqon bozorlarida qishloq xo'jaligi mahsulotlarini sotuvchi jismoniy shaxslarning tanlanma kuzatuvini o'tkazildi. Kuzatuv natijalariga ko'ra savdo aylanmasi hajmi **130,6** mlrd. so'mni tashkil etdi. Bunda asosiy yirik hajm yangi uzilgan qishloq xo'jaligi mahsulotlari savdosiga (**49,2** mlrd. so'm) to'g'ri keldi.



1,9  
mlrd. so'm

**Tuzlamalar**



49,2  
mlrd. so'm

**Yangi uzilgan qishloq  
xo'jaligi mahsulotlari**



3,1  
mlrd. so'm

**Quritilgan qishloq  
xo'jaligi mahsulotlari**  
(yong'oq, bodom, pista va  
boshqalarni qo'shgan holda)



16,3  
mlrd. so'm

**Tovuq go'shti**

23,9  
mlrd. so'm



**Non va non  
mahsulotlari**



3,8  
mlrd. so'm

**Tuxum**

18,7  
mlrd. so'm



**Don mahsulotlari** (mosh,  
loviya, no'xat, guruch va  
boshqalar)



1,5  
mlrd. so'm

**Ziravorlar**

6,5  
mlrd. so'm



**Sut va sut  
mahsulotlari**

4,6  
mlrd. so'm



**Chorva mollari va parrandalar  
uchun har xil yem-xashaklar**



1,1  
mlrd. so'm

**Gullar, o'simlik va nihol  
ko'chatlari** (manzarali va  
qishloq xo'jaligi)

## UYUSHMAGAN SAVDO TOVAR AYLANMASI: CHORVA (PARRANDA) BOZORLARI, mlrd. so'm

2021- yilning yanvar-fevral oylarida viloyatimizning barcha hududlarida joylashgan chorva (parranda) bozorlarida parrandalar va chorva mollari sotuvchi jismoniy shaxslar tanlanma kuzatuvini o'tkazildi. Kuzatuv natijalariga ko'ra savdo aylanmasi hajmi **253,3** mlrd. so'mni tashkil etdi. Bunda har xil yoshdagi qora mollar savdosi **181,1** mlrd. so'mni, qo'y va echkilar **66,1** mlrd. so'mni, otlar **3,7** mlrd. so'mni, parrandalar **2,4** mlrd. so'mni tashkil etdi.





## UMUMIY OVQATLANISH KORXONALARI SAVDO AYLANMASIDA YIRIK KORXONALAR, KICHIK BIZNES VA XUSUSIY TADBIRKORLIK SUBYEKTLARINING HAJMI VA O'SISH SUR'ATLARI

2021- yilning yanvar-fevral oylarida chakana savdo tovar aylanmasi tarkibida ovqatlanish tashkilotlarining savdo aylanmasi **1,8 %** ni tashkil etib, **35,6 mlrd. so'mga** yetdi va 2020- yilga nisbatan **1,2 %** ga oshdi. Bunda jami savdo aylanmasining **90,4 %** ulushi kichik biznes va xususiy tadbirkorlik subyektlari hissasiga to'g'ri kelmoqda.

	Jami, mlrd. so'm	2020- yilga nisbatan, foizda	Yirik korxonalar, mlrd. so'm	2020- yilga nisbatan, foizda	Kichik biznes va xususiy tadbirkorlik, mlrd. so'm	2020- yilga nisbatan, foizda
<b>Surxondaryo viloyati</b>	<b>35,6</b>	<b>101,2</b>	<b>3,4</b>	<b>95,5</b>	<b>32,2</b>	<b>101,4</b>
<b>Termiz shahri</b>	12,0	100,6	-	-	12,0	101,0
<i>tumanlar:</i>						
<b>Oltinsoy</b>	0,7	100,3	-	-	0,7	100,3
<b>Angor</b>	1,4	100,7	-	-	1,4	100,7
<b>Bandixon</b>	0,1	-	-	-	0,1	-
<b>Boysun</b>	0,9	100,4	-	-	0,9	100,4
<b>Muzrabot</b>	0,7	100,3	-	-	0,7	100,3
<b>Denov</b>	6,7	102,4	-	-	6,7	102,4
<b>Jarqo'rg'on</b>	1,0	100,7	-	-	1,0	100,7
<b>Qumqo'rg'on</b>	0,9	100,5	-	-	0,9	100,5
<b>Qiziriq</b>	0,8	100,2	-	-	0,8	100,2
<b>Sariosiyo</b>	4,2	104,6	3,3	105,9	0,9	100,3
<b>Termiz</b>	2,0	94,8	0,1	53,8	1,9	100,8
<b>Uzun</b>	0,8	101,4	-	-	0,8	101,4
<b>Sherobod</b>	1,8	99,7	-	-	1,8	99,7
<b>Sho'rchi</b>	1,6	100,2	-	-	1,6	100,2

## MULKCHILIK SHAKLI BO'YICHA UMUMIY OVQATLANISH KORXONALARI SAVDO AYLANMASI

2020- yil



2021- yil yanvar

2020- yilning mos davri bilan solishtirilganda davlat mulki bo'lgan umumiy ovqatlanish korxonalarining jami tovar aylanmasidagi ulushi **1,8 %** ni tashkil etgan.

Umumiy ovqatlanish korxonalarini savdo aylanmasi **35572,5** mln. so'm (o'zgarish sur'ati **101,2 %**) va mulkchilik shakllari bo'yicha **35550,8** mln. so'm nodavlat mulkka (**99,9 %**) hamda **21,7** mln. so'm (**0,1 %**) davlat mulkiga to'g'ri keldi

	Jami, mln. so'm	Ulushi, Foizda	Nodavlat mulk, mln. so'm	Ulushi, foizda	Davlat mulki, mln. so'm	Ulushi, foizda
<b>Surxondaryo viloyati</b>	<b>35 572,5</b>	<b>100,0</b>	<b>35 550,8</b>	<b>21,7</b>	<b>99,9</b>	<b>0,1</b>
<b>Termiz shahri</b>	12 019,4	33,7	11 997,7	21,7	99,8	0,2
<i>tumanlar:</i>						
<b>Oltinsoy</b>	755,4	2,0	755,4	100,0	-	-
<b>Angor</b>	1 384,5	3,9	1 384,5	100,0	-	-
<b>Bandixon</b>	77,0	0,3	77,0	100,0	-	-
<b>Boysun</b>	862,1	2,5	862,1	100,0	-	-
<b>Muzrabot</b>	745,1	2,0	745,1	100,0	-	-
<b>Denov</b>	6 689,6	18,8	6 689,6	100,0	-	-
<b>Jarqo'rg'on</b>	1 027,5	2,8	1 027,5	100,0	-	-
<b>Qumqo'rg'on</b>	934,5	2,5	934,5	100,0	-	-
<b>Qiziriq</b>	771,0	2,3	771,0	100,0	-	-
<b>Sariosiyo</b>	4 198,7	11,8	4 198,7	100,0	-	-
<b>Termiz</b>	1 991,4	5,6	1 991,4	100,0	-	-
<b>Uzun</b>	788,8	2,2	788,8	100,0	-	-
<b>Sherobod</b>	1 768,9	5,1	1 768,9	100,0	-	-
<b>Sho'rchi</b>	1 558,6	4,5	1 558,6	100,0	-	-



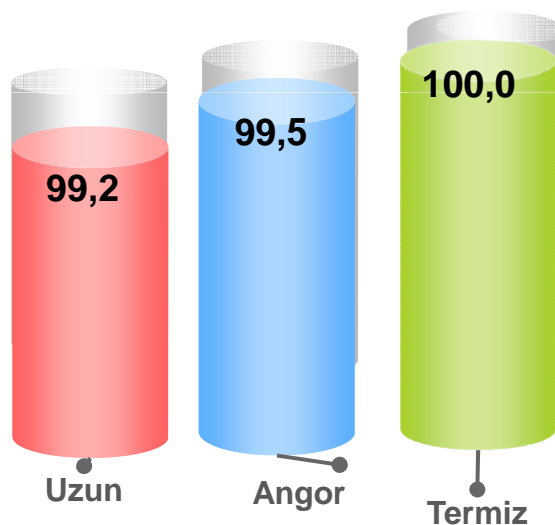
## ULGURJI SAVDO TOVAR AYLANMASI

Viloyat bo'yicha 2021- yilning yanvar-fevral oylarida ulgurji savdo tovar aylanmasi **291,0** mlrd. so'mni tashkil etib, 2020- yilning mos davriga nisbatan **18,3** % kamaydi. Shu jumladan, kichik biznes va xususiy tadbirkorlik subyektlarining savdo tovar aylanmasi **222,1** mlrd. so'mni (**2,4** % ga oshdi) tashkil etdi. Viloyat miqyosida ushbu sektorning jami ulgurji savdo tovar aylanmasidagi ulushi **76,3** % ni tashkil etdi.

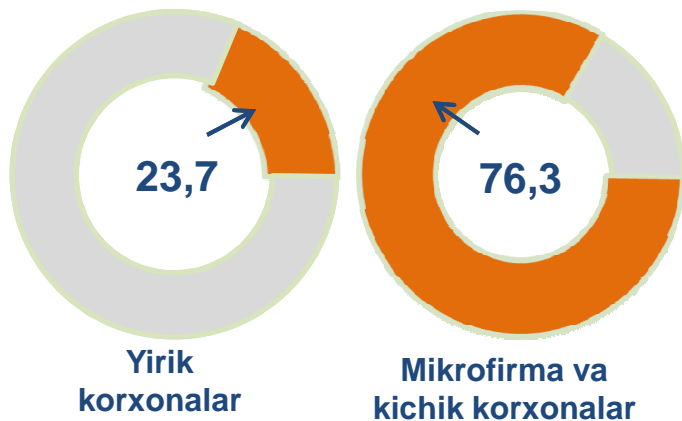
### Savdo aylanmasi hajmi va ulushi



### Eng yuqori ulushga ega hududlar, % da



### Ulgurji savdo tovar aylanmasi, foizda





## ULGURJI SAVDO AYLANMASIDA YIRIK KORXONALAR VA KICHIK BIZNES SUBYEKTLARINING HAJMI VA O'SISH SUR'ATLARI

Ulgurji savdo tovar aylanmasida yuqori o'sish sur'atlariga ega yirik korxonalar Boysun (167,2 %) va Denov (108,2 %) tumanlarida kuzatildi.

	Jami, mlrd. so'm	2020- yilga nisbatan, foizda	Yirik korxonalar, mlrd. so'm	2020- yilga nisbatan, foizda	Mikrofirma va kichik korxonalar, mlrd. so'm	2020- yilga nisbatan, foizda
<b>Surxondaryo viloyati</b>	<b>291,0</b>	<b>81,7</b>	<b>68,9</b>	<b>49,4</b>	<b>222,1</b>	<b>102,4</b>
<b>Termiz shahri</b>	84,3	101,6	26,4	97,0	57,9	103,8
<i>tumanlar:</i>						
<b>Oltinsoy</b>	8,5	81,6	3,7	65,5	4,8	101,5
<b>Angor</b>	10,7	77,1	0,1	1,8	10,6	100,3
<b>Bandixon</b>	1,1	109,7	0,1	-	1,0	101,3
<b>Boysun</b>	3,2	105,3	0,3	167,2	2,9	100,9
<b>Muzrabot</b>	6,2	38,5	5	33,5	1,2	96,2
<b>Denov</b>	85,8	106,9	21,6	108,2	64,2	106,4
<b>Jarqo'rg'on</b>	23,3	38,9	5,7	13,5	17,6	98,3
<b>Qumqo'rg'on</b>	9,8	73,3	4,6	56,0	5,2	100,7
<b>Qiziriq</b>	4,6	76,8	0,4	24,3	4,2	96,8
<b>Sariosiyo</b>	18,3	94,4	0,6	47,4	17,7	97,6
<b>Termiz</b>	19,3	89,2	-	-	19,3	98,4
<b>Uzun</b>	3,6	81,1	-	-	3,6	108,0
<b>Sherobod</b>	6,1	44,2	0,2	2,4	5,9	100,3
<b>Sho'rchi</b>	6,2	61,8	0,2	4,3	6,0	100,7